



OFFICE INSTALLEREN LOKAAL OP JE LAPTOP

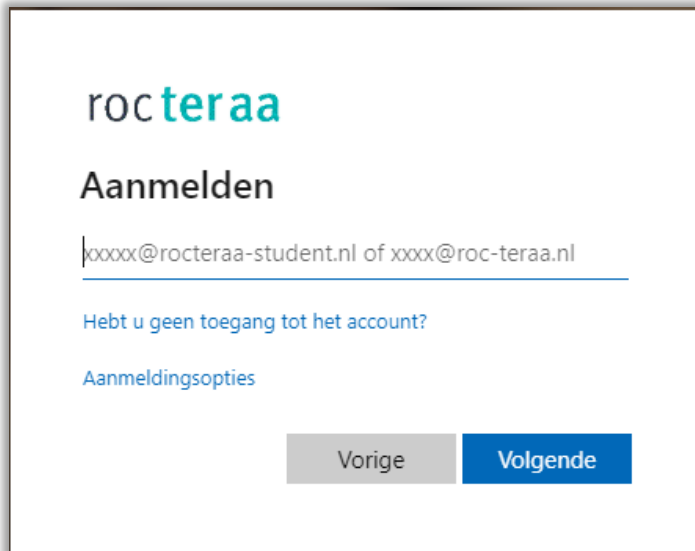
Gebruikersinstructie

Functioneel beheer

- Ga naar **plaza.roc-teraa.nl**
- Wanneer je het inlogscherf krijgt, log dan in met je ROC Ter AA gegevens:

Medewerkers: “**vierlettercode**”@roc-teraa.nl

Studenten: “**studentnummer**”@roc-teraa.nl



roc **teraa**

Aanmelden

|xxxx@rocteraa-student.nl of xxxx@roc-teraa.nl

[Hebt u geen toegang tot het account?](#)

[Aanmeldingsopties](#)

Vorige **Volgende**

- Voer vervolgens je ROC Ter AA **wachtwoord** in



roc **teraa**

← dora@roc-teraa.nl

Wachtwoord invoeren

|Wachtwoord

[Wachtwoord vergeten](#)

Aanmelden

- Advies is om bij onderstaande vraag “**JA**” aan te klikken.

rocteraa


dora@roc-teraa.nl


Aangemeld blijven?

Doe dit om het aantal keer dat u wordt gevraagd om u aan te melden, te verminderen.

Dit niet opnieuw weergeven

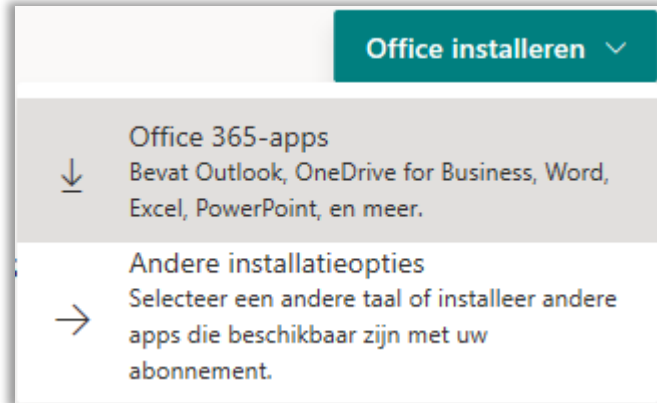
Nee **Ja**

- Nu verschijnt de Wegwijzer pagina!
- Klik links bovenin op het “**Luikse wafel**” icoontje 
- Klik vervolgens op [Office 365](#) → boven de apps

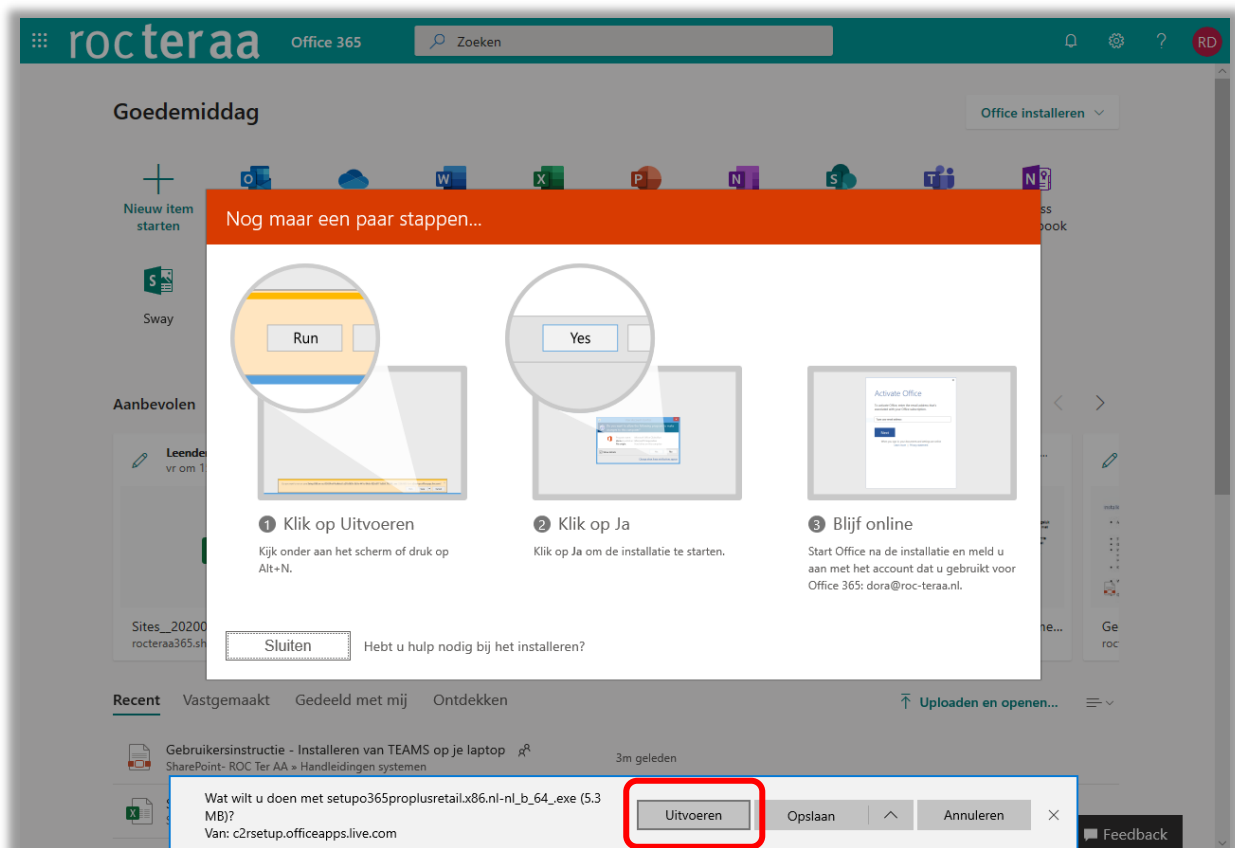


Office installeren ▾

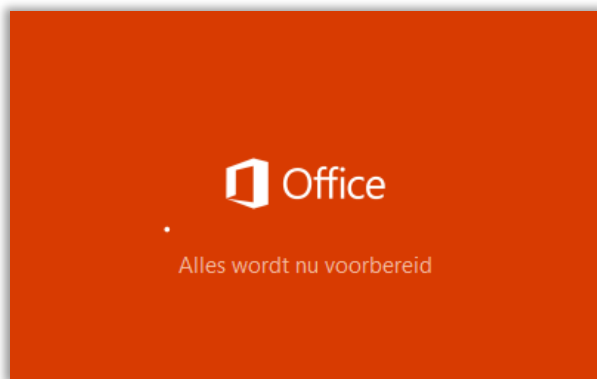
- Rechts bovenin zie je nu staan:
- Klik daar op en onderstaande opties verschijnen.
- Kies daarbij voor “Office 365-apps”



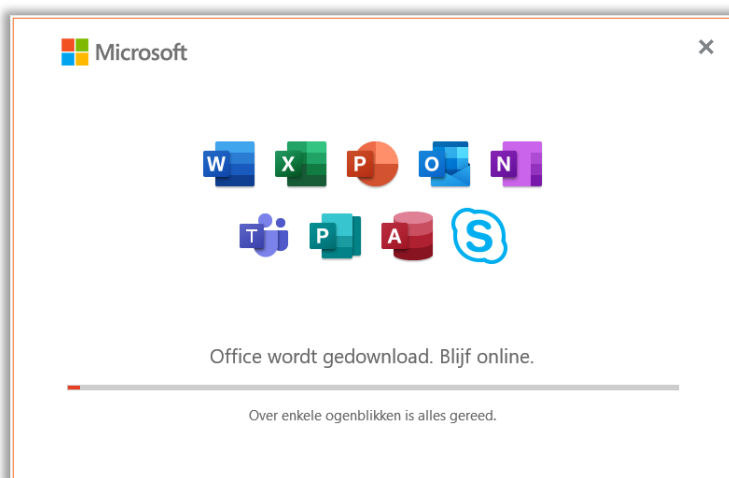
- Afhankelijk van welke browser je gebruikt kies je voor “uitvoeren” (zoals in onderstaande afbeelding met Chrome).



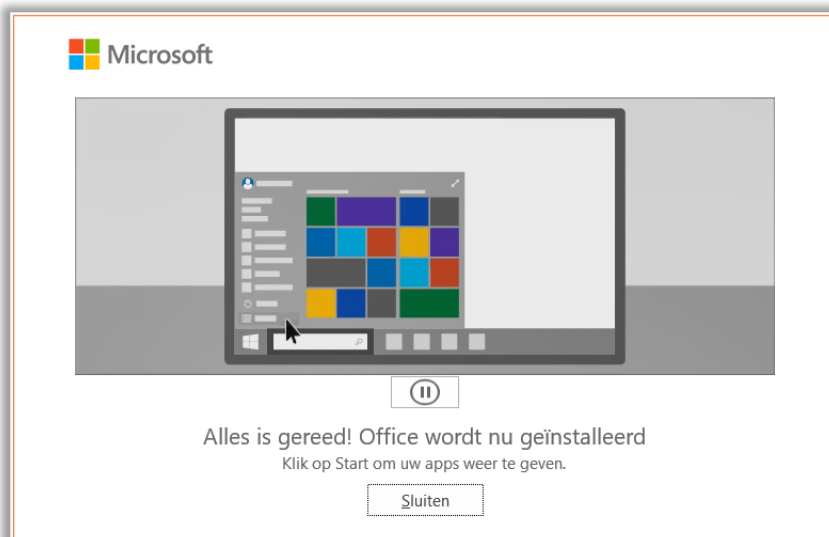
- Je ziet nu de 3 onderstaande schermen voorbij komen.



1.



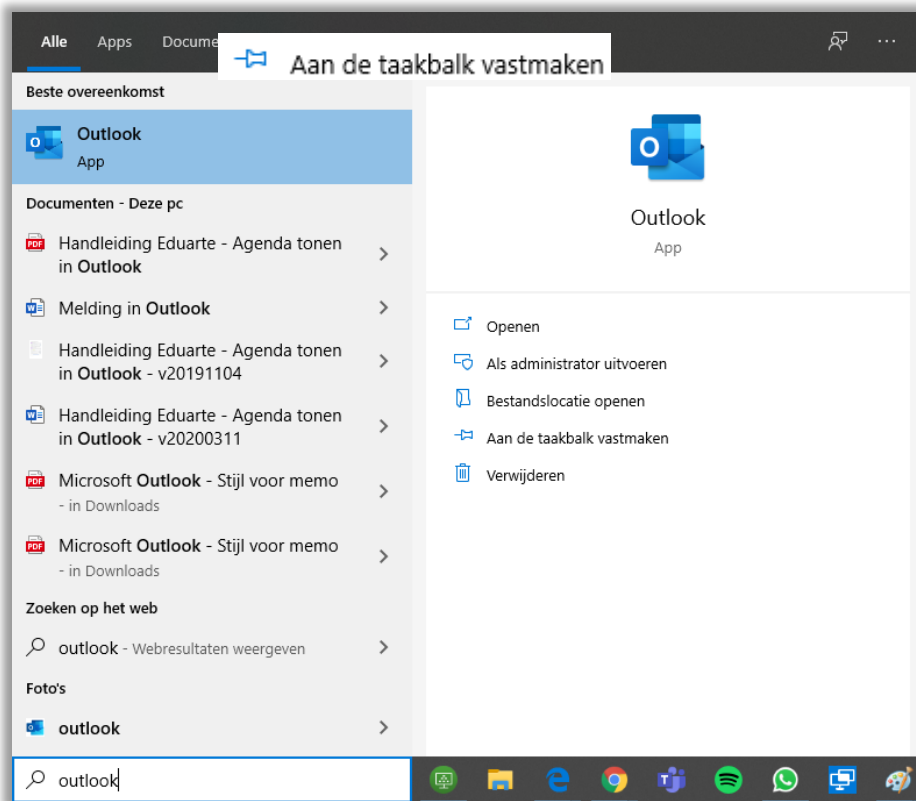
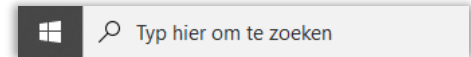
2.




3.

- Zoals het scherm aangeeft heb je office nu geïnstalleerd en kun je dit scherm sluiten door op "**Sluiten**" te klikken.

- Om een programma van office te starten type je links onderin het programma dat je wil gebruiken, bijvoorbeeld outlook



- **Tip:** Klik eerst op de punaise  Aan de taakbalk vastmaken. Hiermee heb je altijd een directe link naar het programma onderaan in de taakbalk zichtbaar.
- Klik vervolgens op **“Openen”**. Outlook wordt gestart en je e-mailaccount is automatisch ingesteld waardoor je direct aan de slag kan met mailen. Werkt dit bij jou niet zo, zorg dan eerst dat je in de Wegwijzer (plaza.roc-teraa.nl) bent ingelogd en start daarna outlook nogmaals. Het kan zijn dat je in Outlook ook nog een keer moet inloggen met gebruikersnaam en wachtwoord van ROC Ter AA.