



Weet je welke opleiding je wilt gaan volgen? Ga op www.roc-teraa.nl naar de opleiding van je keuze. Scroll naar beneden naar het groenblauwe of roze veld 'Aanmelden' en klik op de knop.

Je wordt doorgestuurd naar CAMBO, de opleiding van je keuze is dan al ingevuld.



Log in met je DigiD. Heb je nog geen DigiD? Vraag deze dan eerst aan via digid.nl/aanvragen.

Enmaal ingelogd, krijg je het volgende scherm.

STAP 1

Vul hier je privé-e-mailadres (dus niet van school) en telefoonnummer in.

Klik dan op volgende.

STAP 2

Vul je roepnaam in. De andere gegevens zijn automatisch voor je ingevuld.

Klik op volgende.

STAP 3

Bij adresgegevens staat je adres uit de basisregistratie persoonsgegevens. Wil jij post ontvangen op een ander adres? Vul hier dan dat andere adres in.

Klik op volgende.

STAP 4

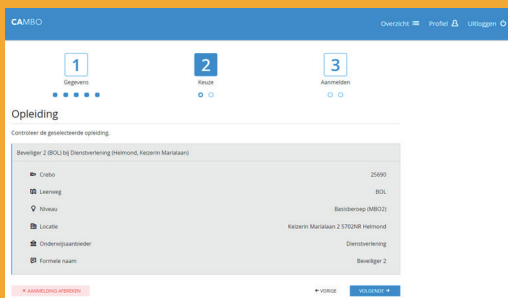
Ben je nog geen achttien jaar? Vul gegevens van je ouder(s)/verzorger(s) in. Ben je ouder dan achttien, dan kun je ook de gegevens van ouder(s)/verzorger(s) invullen. Dit is niet verplicht.

Klik op volgende.

STAP 5

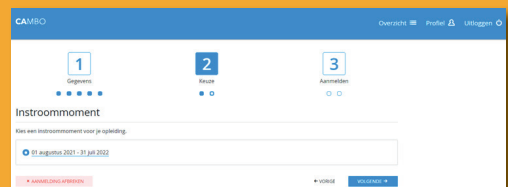
Hier zie je een overzicht van jouw vooropleidingen of welke opleiding je momenteel volgt. Controleer of dit klopt of pas het aan.

Klik op volgende.



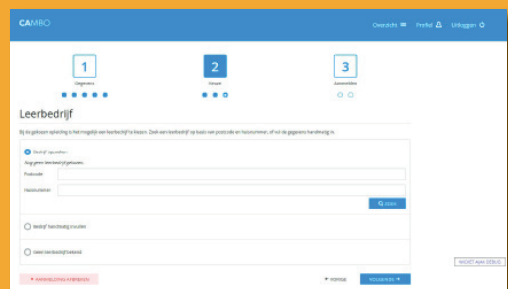
STAP 6

In dit scherm zie je de opleiding van jouw keuze. Controleer deze goed!
Klik op volgende.



STAP 7

Je maakt hier een keuze wanneer je wilt starten met de opleiding. Meestal is het startmoment augustus. Niet alle opleidingen hebben meerdere startmomenten.
Klik op volgende.




STAP 8

Heb je gekozen voor een bbl-opleiding? Vul de gegevens van je leerbedrijf in. Je zoekt het leerbedrijf eenvoudig op met de postcode. Staat je leerbedrijf er niet bij? Vul dan de gegevens handmatig in. Heb je nog geen leerbedrijf? Vul dan 'geen leerbedrijf bekend'.
Klik op volgende.



STAP 9

Je ziet nu op een rijtje alle gegevens die je hebt ingevuld. Controleer deze goed! Klopt het overzicht niet? Dan kun je dat hier nog aanpassen. Je komt dan weer terug in één van de vorige schermen.

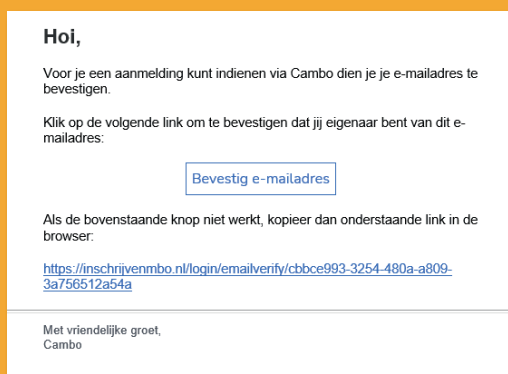


Wil je weer verder?
Klik dan op 'volgende'.

Heb je alles goed ingevuld?
Klik dan op volgende.

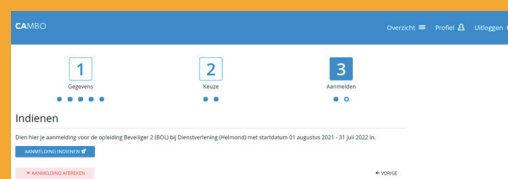
Je ontvangt ter bevestiging een e-mail. Zodra je deze e-mail hebt bevestigd, ben je definitief aangemeld. Zoek dus eerst je bevestigingsmail op in je mailbox en rond je aanmelding af.

BEVESTIGINGSMAIL



Je hebt de volgende e-mail ontvangen op het door jou ingevoerde e-mailadres. Niets ontvangen? Controleer je spambox.

Na het klikken op de link in deze e-mail kom je automatisch weer in het overzichtsscherm van CAMBO. Was je per ongeluk uitgelogd? Log dan opnieuw in met DigiD. Jouw gegevens zijn bewaard gebleven.



STAP 10

Je kunt nu je aanmelding definitief maken door op de knop 'aanmelding indienen' te drukken. Daarna ontvang je een bevestigingsmail.

Gefeliciteerd! Je bent aangemeld bij ROC Ter AA.